

## Elektroniline mereinfosüsteem (EMDE)

EMDE akronüüm tuleb nimest "***Eesti Merendusdokumentide Edastus***". Kuid nimi "***Elektroniline mereinfosüsteem***" on rohkem levinud. See on süsteem millele rahvusvaheliselt viidatakse ka kui "***National Maritime Single Window***".

Infosüsteemi eesmärgiks on hõlbustada meretranspordiga seonduva informatsiooni edastamist, kogumist ja säilitamist.

Arenduste tellijaks on **Majandus- ja Kommunikatsiooniministeerium** ning esmane rahastamine toimus **Euroopa Regionaalarengu Fondist**.



Euroopa Liit  
Euroopa  
Regionaalarengu Fond



Eesti tuleviku heaks

Andmekogu vastutav töötleja on **Majandus- ja Kommunikatsiooniministeerium** ning volitatud töötleja on **Veeteede Amet**.



MAJANDUS- JA  
KOMMUNIKATSIOONI-  
MINISTEERIUM

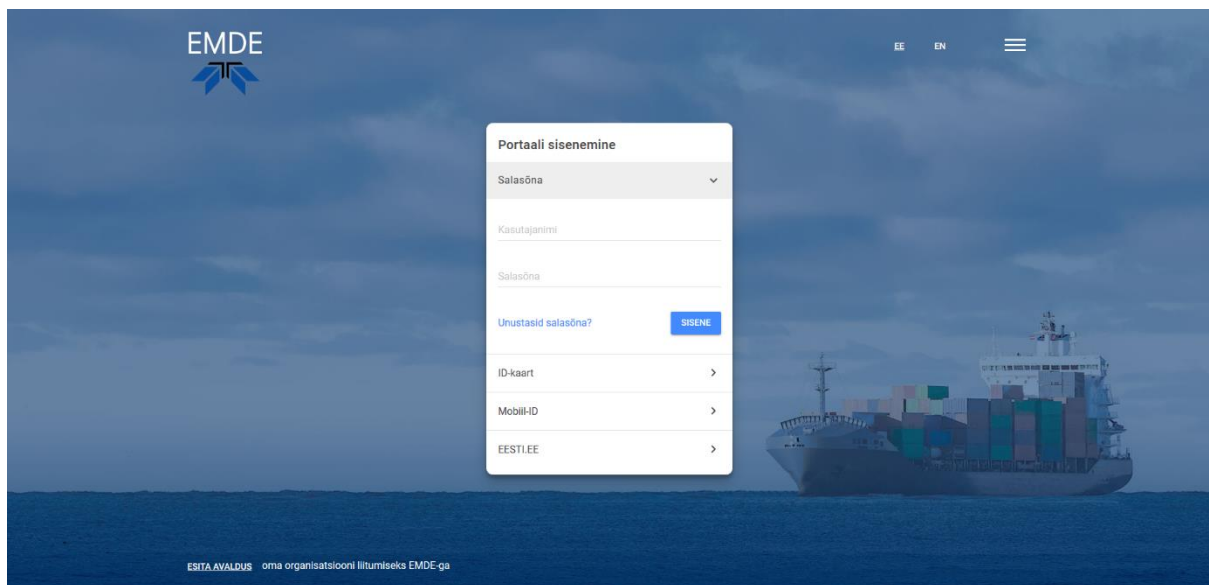


VEETEED E AMET

# Kasutajaks registreerimine

## Organisatsiooni liitumine

Organisatsioonile õiguste saamiseks on vajalik teha avaldus. Vastav veebivorm asub EMDE sisse logimise lehel.



## Kasutajate lisamine

Süsteemi kasutajaks saamiseks tuleb oma organisatsiooni peakasutaja poole pöörduda.

NB! Pärast kolmandat korda vale parooliga sisse logimise katset kasutaja lukustub. Kuid selliselt lukustatud kasutaja vabaneb lukustusest kui sisse logida ID kaardiga. Loomulikult võib ka kasutajatoe poole pöörduda.

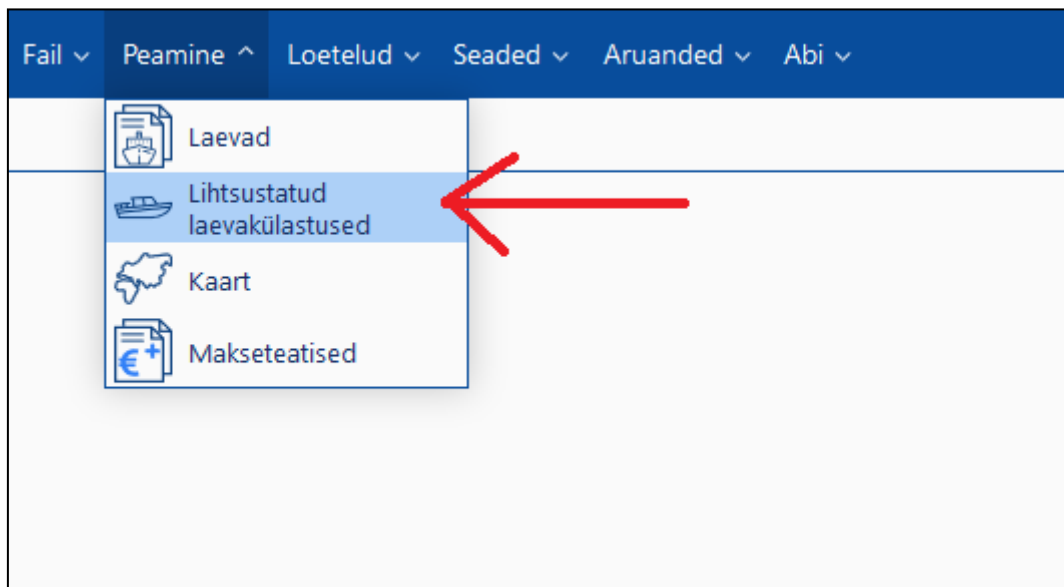
## Avalik osa

EMDE keskkonnas on kõigile avatud osa, sellele ligi pääsemiseks saab sisse logida iga Eesti kodanik ilma eelneva registreerimiseta.

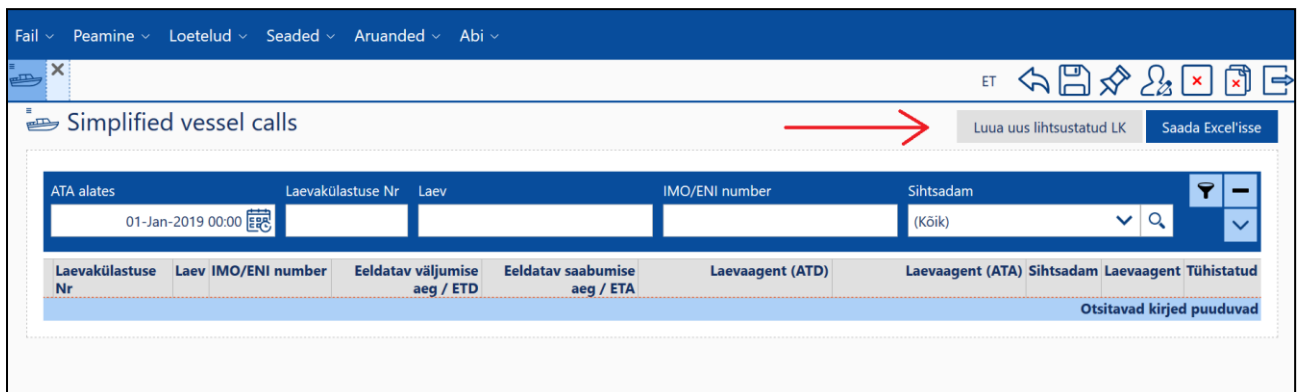
# Lihtsustatud laevakülastused

*Juhend kalalaevadele*

## 1.) Peamine -> Lihtsustatud laevakülastused



## 2.) Luua uus lihtsustatud LK



### 3.) Laeva otsing

Laeva otsitakse EMDE süsteemist IMO järgi. Kui laeval puudub IMO, siis muude parameetrite järgi (laeva nimi, MMSI number, kutsung). Vajaliku laeva leidmisel vajutatakse rea lõpus olevale nupule „Kasuta seda“. Süsteemis vajaliku laeva puudumisel on võimalus luua ka süsteemi uus laev nupuga „Luu uus laev“.

Loo laevakülustus

IMO/ENI number	Laeva nimi	MMSI number	Kutsung	Tüüp	GT Barge	
7367641						
Laeva nimi	IMO/ENI number	MMSI number	Kutsung	Tüüp	GT Barge	
NESSIE	7367641	230987350	OJ3134	Kalapüügilaev	387	<input type="button" value="Kasuta seda"/>

### 4.) Lihtsustatud laevakülustuse esmaste andmete sisestamine

Vajalik sisestada väljumise sadam ning eeldatav väljumise aeg/ETD ning salvestada (Ctrl+S). Salvestamata välju kuvab süsteem kollaselt. Ekraani vasakul nurgas olemas ka eraldi salvestamise nupp. Peale salvestamist ilmub laevakülustusele number ja külustus on leitav Laevakülustuste nimekirjast. Järgnevalt saab alustada muu vajaliku info sisestamist.

Lihtsustatud laevakülustus "\*: NESSIE, IMO: 7367641, ETA: "

Laevakülustuse kohta

Laevakülustuse Nr: \*

Väljumise sadam: Miiduranna, EEMDR (ei ole valitud)

Eeldatav väljumise aeg / ETD: 10-Feb-2019 00:00

Eeldatav saabumise aeg / ETA

Laevaagent: Kalalaev NESSIE

Kapteni nimi: Vabasta LK

Laevaagent (ATD) Laevaagent (ATA)

PortPlus Staatus (Väljumine) PortPlus Staatus (Saabumine)

Väljumisteate saatmine (ATD) Saabumisteate saatmine (ATA)

Vabastus Veeteetas (EUR)

Laevaagendi avalik kommentaar

Laevaagendi agentuuri sisene kommentaar

Tühistamise põhjus

### 5.) Dokumentide sisestamine

Ülddeklaratsioon genereerub automaatselt süsteemi poolt üldandmetest.

Munsterrolli ja reisijate nimekirja saab sisestada kahel viisil:

- käsitsi (Munsterroll-> Saabumine või väljumine -> tabeli paremal üleval nurgas + märk),
- laadida ülesse exceli failina (exceli faili põhi leitav impordi välja juurest roheline ikoonile vajutades).

Kui munsterroll või reisijate nimekiri ei erine saabumisel väljumise omast, siis saab väljumise andmed „saata excelisse“ ning importida saabumise sakile.

Lihtsustatud laevakülastus "19LK-00041, NESSIE, IMO: 7367641, Miiduranna, ETA: "

Eemalda kõik Trüki (FALS) Saada Excel'isse

Nimi

Nr.	Eesnimi	Perekonnanimi	Amet	Sünniaeg	Kodakondsusriik	Dokumendi number	Dokumendi väljastanud riik	Sugu	Laevale mineku sadam	Maalemineku sadam	Viisa number	+
Otsitavad kirjed puuduvad												

Import XML / XLS / XLSX'ist  Drop a file here or click to choose

Vaate sulgemiseks on süsteemis paremal nurgas nupp (close view).



Vaate kinnistamiseks, et vaade oleks olemas ka peale uuesti sisse logimist.



Sessiooni salvestamise nupp.



## 6.) Dokumentide allkirjastamine ja esitamine

Allkirjastamise nupp asub sakil Dokumentid väljumisel ja saabumisel.

Allkirjasta ja Saada

Kindlasti tuleb jälgida, et kas soovitakse esitada väljumise või saabumise dokumente.




Väljumise dokumentid on vasakul ning saabumise andmed paremal tulbas.

Peale vastava nupule vajutamist ilmub dokumentide nimekiri, mida on võimalik edastada. Edastatakse ainult need dokumentid, millel on täidetud kõik vajalikud andmed ning süsteem on dokumentidele andnud numbri.

Järgnevalt saab valida allkirjastamise viisi (mobiil-ID või ID-kaart).

„Tagasi“ nupule vajutades saad allkirjastamise vaatest tagasi.

Väljumisel


Dokumentid väljumisel	Number	Vaadata	Saadetud
✓ Ülddeklaratsioon	19LK-00041UDV-1		
✓ Munsterroll	19LK-00041MRV-1	 	
✓ Reisijate Nimekiri			
✓ Laeva varude deklaratsioon			

Tagasi Allkirjasta Mobiil-ID-ga ja Saada

Allkirjasta ID-kaardiga ja Saada

Vajadusel saab mõne dokumendi mitte saata, kui seda ei soovita veel edastada.  
„Saata“ kastist tuleks linnuke eemaldada.

Saabumisel

Dokumendid saabumisel	Number	Vaadata	Saadetud	Viimane saatmine
^ Ülddeklaratsioon	19LK-00041UDS-1			

Staatust: Ei ole saadetud

Saata

VA  SADAM

### 7.) Tegelik väljumise ja saabumise aja saatmine (ATD/ATA)

ATD ja ATA saatmine on võimalik Laevakülastusel sakil.

Laev

Laevakülastus

Dokumendid

väljumisel ja saabumisel

Munsterroll

Väljumisel

Saabumisel

Reisijad

Väljumisel

Saabumisel

LK koondandmed

Tagasiside

Kopeeri LK

Laevakülastuse kohta

Laevakülastuse Nr: 19LK-00041

Väljumise sadam: Miiduranna, EEMDR

Saabumise sadam: Miiduranna, EEMDR

Eeldatav väljumise aeg / ETD \*: 06-Feb-2019 12:30

Eeldatav saabumise aeg / ETA: 12-Feb-2019 00:00

Laevaagent: Kalalaev NESSIE

Kapteni nimi: Vabasta LK

Laevaagent (ATD)	Laevaagent (ATA)
06-Feb-2019 12:30	

PortPlus Staatus (Väljumine)  PortPlus Staatus (Saabumine)

Väljumisteate saatmine (ATD) Saabumisteate saatmine (ATA)